

Электронная документация

СВЕТОДИОДНЫЕ ЛЕНТЫ

Лента RT 2-5000 24V Warm2700 3x2

ОПИСАНИЕ

- Гибкая лента LUX, светодиоды smd 2835, 252 шт/м (1260шт на 5м), белая плата 19 мм, скотч 3М.
- Цвет ТЕПЛЫЙ 2600-2800К.
- Питание 24V, мощность 27 Вт/м (135 Вт на 5м), угол 120°, цветопередача CRI 95..98.
- Размеры 5000x19x1.5мм.
- Мин.отрезок 83.33мм, 21 светодиод.
- Цена за 1м.



27 Вт/м



24 В



252



IP20

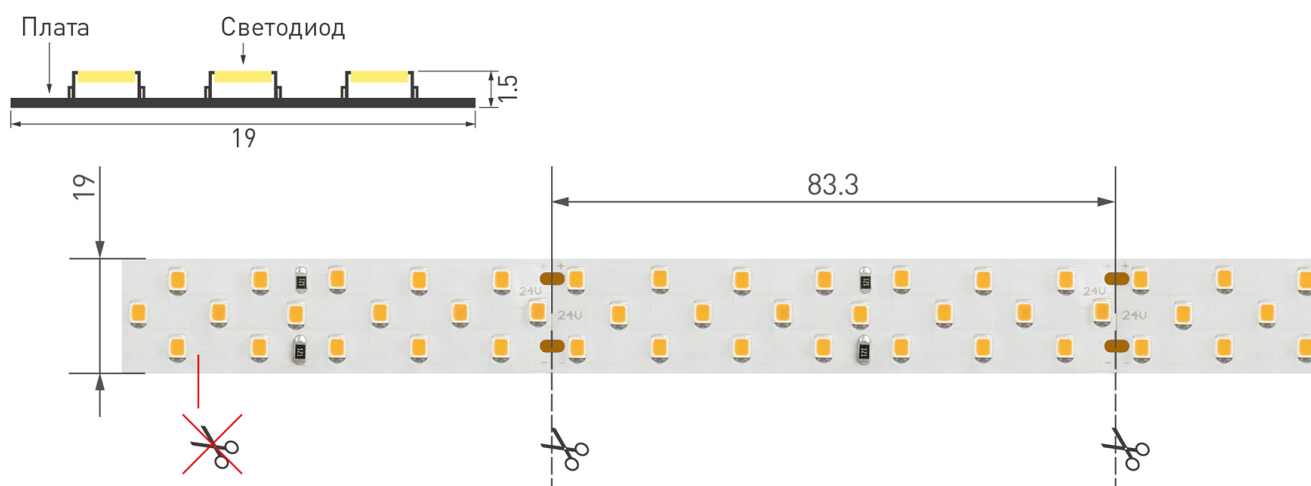


19 мм

ПАРАМЕТРЫ

Артикул	025157	
Модель	Лента RT 2-5000 24V Warm2700 3x2 (2835, 1260 LED, CRI98)	
	для 1 м	для 5 м
Степень пылевлагозащиты	IP20	
Тип светодиода	SMD 2835	
Кол-во светодиодов	252 шт	1260 шт
Минимальный отрезок	83.3 мм (21 светодиод)	
Гарантия	5 лет	
ОПТИЧЕСКИЕ		
Цвет свечения	Тёплый 2700К 	
Индекс цветопередачи, CRI	95..98	
Угол излучения	120°	
Световой поток	2720 лм	13600 лм
ЭЛЕКТРИЧЕСКИЕ		
Напряжение питания	DC 24 В	
Максимальная мощность	27 Вт	135 Вт
Потребляемый ток	1.12 А	5.62 А
ЛОГИСТИЧЕСКИЕ		
Длина	5 000 мм	
Ширина	19 мм	
Высота	1.5 мм	
Вес упаковки	243 г, катушка 5 м	
КЛИМАТИЧЕСКИЕ УСЛОВИЯ		
Диапазон рабочих температур	-30... +45 °С	

КОНСТРУКТИВНЫЙ ЧЕРТЕЖ



Не допускается резать ленту в необозначенном месте.

Ленту можно резать только в обозначенных местах по линии между контактными площадками для пайки.

ФОТОМЕТРИЯ

ДИАГРАММА ОСВЕЩЕННОСТИ



КСС (КРИВАЯ СИЛЫ СВЕТА)



РЕКОМЕНДАЦИИ ПО ПОДКЛЮЧЕНИЮ И УСТАНОВКЕ

Максимальная длина подключения ленты – 5 м (1 катушка).

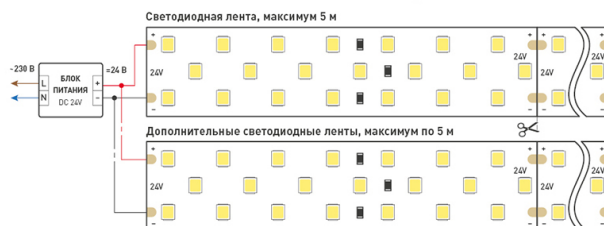


Схема 1. Подключение нескольких светодиодных лент с одной стороны.

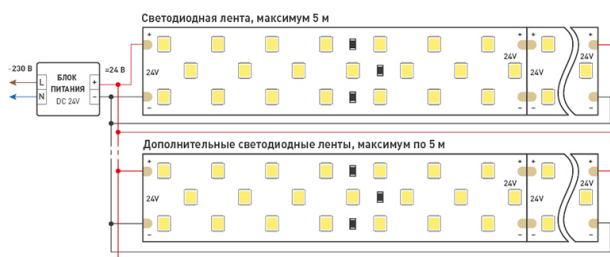


Схема 2. Подключение нескольких светодиодных лент с двух сторон.
Рекомендуется использовать для обеспечения равномерного свечения ленты по всей длине.

КАК СГИБАТЬ ЛЕНТУ

Правильный изгиб ленты. Минимальный радиус изгиба указан в инструкции к ленте.



Внимание!

Ленту нельзя изгибать в горизонтальной плоскости, перекручивать, растягивать, изламывать или сгибать под прямым углом. Не допускается подвешивать к ленте любые предметы или грузы.



Не складывать



Не скручивать



Не сгибать
под прямым углом



Не перекручивать

СОПУТСТВУЮЩИЕ ТОВАРЫ

Приобретаются отдельно



Артикул 020909

Комплект анодированного профиля из 2-х частей, профиля KLUS-LOCK-FM и держателя TEK-LOCK-FM. Отдельно поставляются экран, заглушки.



Артикул 020898

Алюминиевый анодированный угловой профиль для светодиодных лент и линеек шириной до 21мм.



Артикул 016446

Алюминиевый анодированный встраиваемый профиль для создания световых полос. Крепление к гипсокартону пружинами PLS-GIP или установка в профиль-держатель TEK-PLS на клипсы.



Артикул 016447

Алюминиевый анодированный встраиваемый профиль для создания световых полос. Крепление к гипсокартону пружинами PLS-GIP или установка в профиль-держатель TEK-PLS на клипсы.



Артикул 016444

Алюминиевый анодированный встраиваемый профиль для создания световых полос. Крепление к гипсокартону пружинами PLS-GIP. Для лент шириной до 20мм.



Артикул 019185

Встраиваемый анодированный профиль с широким фланцем. Установка в паз или шуруп в угловой Профиль-держатель TEK-LOCK-FM-2000 на клипсы. Размер 2000x52x9,5мм, паз для установки 26мм.

УПАКОВКА

